

memobayi.com



A·M·S

Applicative MedicalCare System

## PROFIL

[www.memobayi.com](http://www.memobayi.com) adalah situs yang digunakan untuk memudahkan kegiatan pemantauan tumbuh kembang anak anda dan memudahkan anda untuk berinteraksi langsung dengan dokter yang ada kapan pun.

### **Komitmen kami**

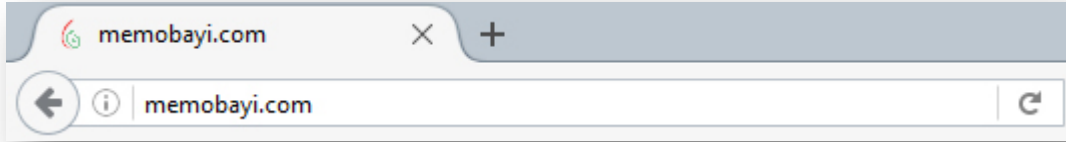
Kami akan selalu berusaha terbaik dalam upaya meningkatkan keselamatan dan kualitas kesehatan ibu dan anak.

### **Pelayanan kami**

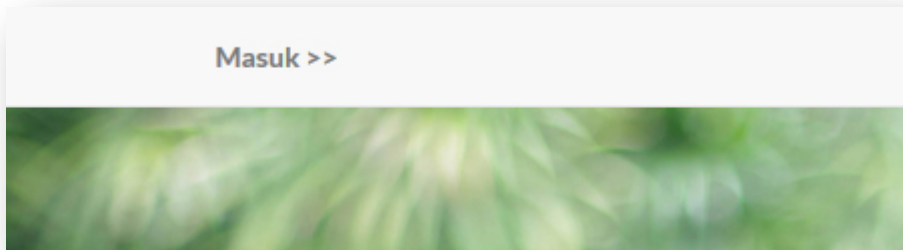
Yang kami berikan adalah memudahkan orang tua dan dokter anak untuk memantau tumbuh kembang anak. Memudahkan orang tua dalam mencatat atau menyimpan riwayat kesehatan anak.

# PETUNJUK PENGGUNAAN MEMOBAYI.COM

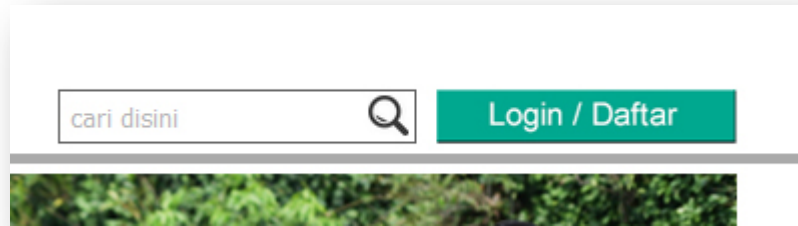
1. Buka dari *web browser* anda [www.memobayi.com](http://www.memobayi.com).



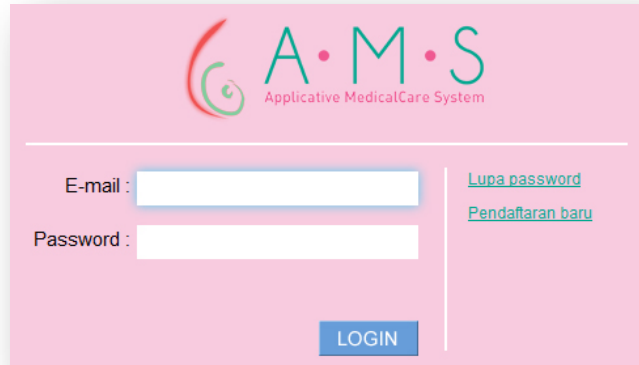
2. Klik “Masuk” pada bagian sebelah kiri atas.



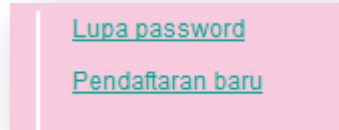
3. Klik “Log In / daftar” data anda pada menu registrasi pengguna.



4. Silahkan masukkan alamat *email* anda dan *password* jika anda sudah mendaftar sebelumnya lalu klik “LOGIN”.

A screenshot of the login page for the Applicative MedicalCare System (A.M.S.). The page has a pink background. At the top center is the A.M.S. logo, which consists of a stylized 'A' and 'M' followed by 'S', with the text "Applicative MedicalCare System" below it. Below the logo are two input fields: "E-mail" and "Password". To the right of the input fields are two links: "Lupa password" and "Pendaftaran baru". At the bottom center is a blue button labeled "LOGIN".

5. Atau klik “Pendaftaran baru” jika anda sebagai *user* baru.



6. Pastikan anda mengisi keseluruhan semua kolom data dengan benar dan valid.

A screenshot of a web form titled "Pendaftaran Anggota Baru" (New Member Registration) on the website "memobayi.com". The form is set against a teal background and contains various input fields for user registration. At the top, there is a logo for "A.M.S" and a note: "Silahkan isi kolom di bawah ini untuk mendaftar sebagai anggota. Semua kolom yang kosong wajib diisi." The form fields include: "Nama Pengguna" (text input), "E-mail yang didaftarkan" (text input), "Buat Password" (text input), "Tulis Ulang Password" (text input), "Nama Asli" (text input), "Nama sesuai KTP / Identitas" (text input), "Nomor identitas" (text input with radio buttons for "KTP" and "SIM"), "Tanggal Lahir" (date selector), "Pendidikan Terakhir" (dropdown menu), "Status Perkawinan" (dropdown menu), "Nomor Telepon" (text input), "Alamat" (text input), "Nama Jalan" (text input), "Kelurahan" (text input), "Kecamatan" (text input), "Kabupaten / Kotamadya" (text input), "Propinsi" (text input), "Dotir yang menangan" (dropdown menu), and "Instansi" (dropdown menu). At the bottom, there is a checkbox: "Saya bersedia membayar Rp. 100.000,- (Seratus ribu rupiah) untuk mendaftarkan bayi saya dengan memobayi." Below this is a note: "Alun memobayi anda akan aktif setelah melakukan pendaftaran gratis ini." and a blue "Daftar" button.

7. Klik kotak kosong yang ada di bagian bawah sebagai tanda persetujuan anda membayar sejumlah Rp.100.000,- untuk dapat mengakses keseluruhan manfaat situs memobayi ini.
8. Jika sudah silahkan klik “daftar”.

.....

Saya bersedia membayar Rp. 100.000,- (Seratus ribu rupiah) untuk mendaftarkan bayi saya dengan memobayi.

Akun memobayi anda akan aktif setelah melakukan pendaftaran gratis ini.

.....

[Daftar](#)

9. Silahkan menunggu maksimum 1x24 jam untuk konfirmasi aktif akun anda.
10. Jika sudah dapat konfirmasi silahkan kembali ke awal untuk *Log in* dengan mengisi alamat email anda dan passwordnya.
11. Dapatkan manfaat pemantauan tumbuh kembang anak anda secara maksimum dengan berkomunikasi dengan para Dokter Spesialis Anak yang telah bergabung dengan kami.

## KETERANGAN MENU MEMOBAYI.COM

Setelah sudah ada konfirmasi pengaktifan akun anda, maka anda dapat menggunakan keseluruhan menu yang telah disediakan di situs [www.memobayi.com](http://www.memobayi.com) ini untuk memantau tumbuh kembang buah hati anda.

Pastikan anda mengisi keseluruhan kolom data yang tersedia dengan benar dan valid (data bayi, identitas orangtua, riwayat kelahiran, riwayat perinatal, riwayat pengasuhan, riwayat penyakit orangtua, riwayat penyakit pada anak, dan riwayat obstetrik dan *screening neonatus*) supaya hasil dan konsultasi dengan dengan dokter pun mendapat hasil yang maksimal.

Adapun menu yang tersedia adalah sebagai berikut:



# 1. INFORMASI

## a) Imunisasi

Menu imunisasi ini berisikan informasi mengenai imunisasi (tabel imunisasi dan keterangannya), penyakit yang dapat dicegah dengan imunisasi, dan semua informasi lainnya. Anda pun dapat dengan mudah mengunduh semua informasi ini dalam format PDF pada tombol yang tersedia.

## b) Pendamping ASI

Menu Pendamping ASI ini berisikan informasi mengenai pendamping ASI bagi buah hati anda. Seperti halnya panduan pemberian makanan dan pengasuhan bayi, balita, dan anak, bentuk, frekuensi, dan jumlah makanan pendamping ASI sesuai tahapan usia, dan berbagai informasi pendamping ASI lainnya. Anda pun dapat dengan mudah mengunduh semua informasi ini dalam format PDF pada tombol yang tersedia.

## **2. ARTIKEL**

Menu artikel berisikan artikel yang terkait mengenai tumbuh kembang buah hati anda.

## **3. GRAFIK**

Menu grafik menampilkan panduan grafik tumbuh kembang buah hati anda. Menu grafik ini terdiri dari 3 grafik utama yang nantinya terbagi menjadi beberapa sub grafik lagi.

3 Grafik utama tersebut adalah:

- Dari usia lahir sampai usia 6 bulan.
- Dari usia 6 bulan sampai usia 2 tahun.
- Dari usia 2 tahun sampai usia 5 tahun.

#### 4. **KPSP (KUESIONER PRA SKRINING PERKEMBANGAN)**

Menu KPSP berisikan informasi mengenai KPSP dan terdapat juga tabel KPSP yang aktif sesuai dengan umur buah hati anda.

Silahkan mengisi kuesioner yang ada dengan jujur dan lihatlah hasil tumbuh kembang buah hati anda (S=Sesuai, M=Meragukan, dan P=Penyimpangan).


#### 5. **CATATAN**

Menu catatan berisikan **Catatan Dokter** (Diisi oleh dokter langsung saat anda berkonsultasi mengenai tumbuh kembang buah hati anda) dan catatan yang dapat anda isi sendiri mengenai tumbuh kembang buah hati anda disaat ada kejadian penting yang terjadi pada buah hati anda.

## 6. TANYA DOKTER

Menu Tanya Dokter adalah menu yang kami sediakan bagi anda yang ingin menanyakan mengenai tumbuh kembang buah hati anda kepada dokter yang tergabung dengan kami. Komunikasi yang dimaksud adalah komunikasi secara *online* yang menggunakan email dan terhubung langsung dengan dokter terkait.

**TERIMA KASIH**



[www.memobayi.com](http://www.memobayi.com)  
2016